































název	označení	rozměr v palcích	množství v balení (na paletě)	
Trubka PVC-C FLOWGUARD GOLD® 	4700-005	1/2	50	900
	4700-007	3/4	25	450
	4700-010	1	16	288
	4700-012	1 1/4	10	180
	4700-015	1 1/2	7	126
	4700-020	2	4	72
PVC-C Sch 80 <hr/>	5100-025	2 1/2	1	
	5100-030	3	1	
	5100-040	4	1	
Trubka PVC-C GREENLINE CPVC™ 	4700G-005	1/2	50	
	4700G-007	3/4	25	
	4700G-010	1	16	
	4700G-012	1 1/4	10	
	4700G-015	1 1/2	7	
	4700G-020	2	4	
Zlúčzka KW/KW 	4701-005	1/2	1000	
	4701-007	3/4	500	
	4701-010	1	100	
	4701-012	1 1/4	25	
	4701-015	1 1/2	25	
	4701-020	2	25	
PVC-C Sch 80 <hr/>	1829-025	2 1/2	5	
	1829-030	3	5	
	1829-040	4	5	
Nátrubek redukovaný S/S 	4701-101	3/4 x 1/2	250	
	4701-131	1 x 3/4	100	
Nátrbkový pechod PVC-U x PVC-C S/S 	4701-707	3/4	500	
	4701-710	1	100	
	4701-720	2	25	
Používat výhradně pro rozvody studené vody				
Pechod s vnitřním závitem (s těsněním) S/F 	4703-005	1/2	500	
	4703-007	3/4	500	
	4703-010	1	100	
Používat do 60°C				
Pechod s vnějším závitem S/M 	4704-005	1/2	1000	
	4704-007	3/4	500	
	4704-010	1	100	
	4704-012	1 1/4	25	
	4704-015	1 1/2	25	
	4704-020	2	25	
Používat do 60°C				

název		označení	rozměr v palcích	množství v balení
Koleno 45° S/S		4706-005	1/2	500
		4706-007	3/4	500
		4706-010	1	100
		4706-012	1 1/4	25
		4706-015	1 1/2	25
		4706-020	2	25
PVC Sch 80		1817-025	2 1/2	5
		1817-030	3	5
		1817-040	4	5
Koleno jedniékové 45° S/Sp		4706-805	1/2	500
		4706-807	3/4	500
Koleno 90°C KW/KW		4707-005	1/2	1000
		4707-007	3/4	500
		4707-010	1	100
		4707-012	1 1/4	25
		4707-015	1 1/2	25
		4707-020	2	25
PVC-C Sch 80		1806-025	2 1/2	5
		1806-030	3	5
		1806-040	4	5
Koleno redukované 90° S/S		4707-101	3/4 x 1/2	250
Koleno z kovovým závitem S/S		4707-305	1/2	60
		4707-307	3/4	40
Nástinné závitové koleno (s těsniním) S/F		4707-355	1/2	500
Nástinné koleno s kovovým závitem S/F		4707-356	1/2	50
Nástinné koleno lepené S/S		4707-505	1/2	500
Koleno jedniékové 90° S/S		4707-805	1/2	500
		4707-807	3/4	250
Nástinné koleno mosazné F/F		4708-355	1/2	100

název		označení	rozměr v palcích	množství v balení
T kus S/S/S		4711-005	1/2	1000
		4711-007	3/4	500
		4711-010	1	100
		4711-012	1 1/4	25
		4711-015	1 1/2	25
		4711-020	2	25
PVC-C Sch 80		1801-025	2 1/2	5
		1801-030	3	5
		1801-040	4	5
T kus redukovaný S/S/S		4711-094	3/4 x 1/2 x 1/2	250
		4711-095	3/4 x 1/2 x 3/4	250
		4711-101	3/4 x 3/4 x 1/2	250
		4711-131	1 x 1 x 3/4	100
		4711-211	1 1/2 x 1 1/2 x 1	25
		4711-249	2 x 2 x 1	25
Záslepka S		4717-005	1/2	1000
		4717-007	3/4	500
		4717-010	1	100
		4717-012	1 1/4	25
		4717-015	1 1/2	25
		4717-020	2	25
PVC-C Sch 80		1847-025	2 1/2	5
		1847-030	3	5
		1847-040	4	5
Redukce Sp/S		4718-101	3/4 x 1/2	250
		4718-130	1 x 1/2	100
		4718-131	1 x 3/4	100
		4718-166	1 1/4 x 1/2	25
		4718-167	1 1/4 x 3/4	25
		4718-168	1 1/4 x 1	25
		4718-209	1 1/2 x 1/2	25
		4718-210	1 1/2 x 3/4	25
		4718-211	1 1/2 x 1	25
		4718-212	1 1/2 x 1 1/4	25
		4718-247	2 x 1/2	25
		4718-248	2 x 3/4	25
		4718-249	2 x 1	25
		4718-250	2 x 1 1/4	25
		4718-251	2 x 1 1/2	25
PVC-C Sch 80		1837-247	2 x 1/2	5
		1837-292	2 1/2 x 2	5
		1837-337	3 x 1 1/2	5
		1837-338	3 x 2	5
		1837-339	3 x 2 1/2	5
		1837-422	4 x 3	5
	Pechod PVC-U x PVC-C Sp/S		4718-710	1
4718-712			1 1/4	25
4718-715			1 1/2	25
4718-720			2	25
Vsuvka chromovaná M/M		4733-200	1/2	100

název	označení	rozměr v palcích	množství v balení
Vnitřní závitové šroubení plast/kov S/F 	4733-305	1/2	120
	4733-307	3/4	70
	4733-310	1	30
	4733-312	1 1/4	24
	4733-315	1 1/2	15
	4733-320	2	8
Vnější závitové šroubení plast/kov S/F 	4733-405	1/2	100
	4733-407	3/4	50
	4733-410	1	30
Šroubení CTS S/S 	4733-005	1/2	36
	4733-007	3/4	36
	4733-010	1	24
Výhybka typ „V“ Sp/Sp 	4788-005	1/2	50
	4788-007	3/4	30
	4788-010	1	10
Výhybka typ „S“ Sp/Sp 	4789-005	1/2	50
	4789-007	3/4	30
	4789-010	1	10
Ventil sedlový PVC-C S/S 	650-005	1/2	36
	650-007	3/4	36
Ventil kulový (compact) S/S 	652-005	1/2	100/25
	652-007	3/4	100/25
	652-010	1	100/25
	652-012	1 1/4	25
	652-015	1 1/2	12
	652-020	2	12
Osový kompenzátor S/S 	KT 050	1/2	1
	KT 075	3/4	1
	KT 100	1	1
Podložka s napojením na PVC-C 1/2" 	631-C		1

název	označení	rozměr v palcích	množství v balení
Podložka se závitovým kolenem a šroubením	631 C+U		1
			
Plastová příchytka s třmenem	626-005	1/2 PVC-U	400/40
	626-007	3/4 PVC-U	400/40
	626-010	1 PVC-U	300/20
	626-012	1 1/4 PVC-U	200/10
	626-015	1 1/2 PVC-U	100/20
	626-020	2 PVC-U	100/10
	627-005	1/2 PVC-C	800/40
	627-007	3/4 PVC-C	400/40
	627-010	1 PVC-C	400/40
	627-012	1 1/4 PVC-C	300/20
	627-015	1 1/2 PVC-C	200/20
	627-020	2 PVC-C	150/10
			
Dvojitá plastová příchytka s třmenem	628-005	1/2 PVC-U	250/10
	628-007	3/4 PVC-U	250/10
	629-005	1/2 PVC-C	250/10
	629-007	3/4 PVC-C	250/10
			
Ocelová objímka se šroubkem	625-003	1/2 PVC-C	100
	625-005	3/4 PVC-C = 1/2 PVC-U	100
	625-007	1 PVC-C = 3/4 PVC-U	100
	625-010	1 1/4 PVC-C = 1 PVC-U	100
	625-012	1 1/2 PVC-C = 1 1/4 PVC-U	50
	625-015	2 PVC-C = 1 1/2 PVC-U	50
	625-020	2 PVC-U	50
	625-025	2 1/2 PVC-U	50
	625-030	3 PVC-U	50
			

Wykładziny elastyczne w uchwytach metalowych do systemu NIBCO muszą być wykonane z EPDM. Konieczny jest atest producenta.

* Wykonano:  na zlecenie NIBCO

S - vnitřní lepení
 Sp - vnější lepení
 F - vnitřní závit
 M - vnější závit
 IPS - Iron Pipe Size
 CTS - Copper Tube Size

Všechny trubky jsou nabízeny v rozměru 3,048m (10 ft).